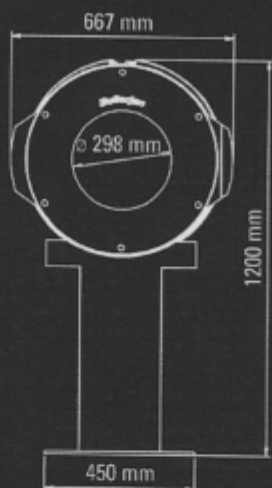


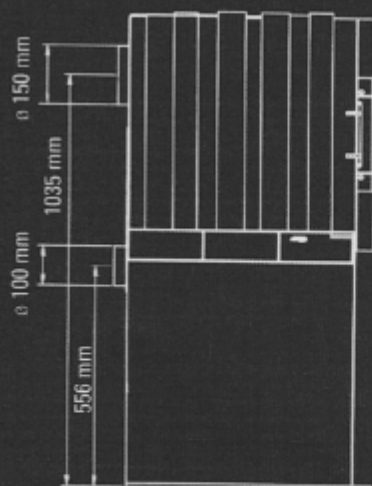
Bullerjan dot®

Rozměry

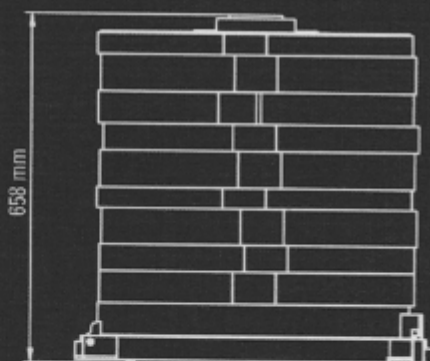
Pohled zředu



Pohled ze strany



Pohled shora



Topeniště: ŠxVxH = 306x228x374

Hmotnost: 198 kg

Irthum und Druckfehler vorbehalten. Angaben freibleibend, alle Preise verstehen sich als unverbindliche Preisempfehlung des Herstellers und beinhalten die gesetzlichen MwSt. Die Lieferung erfolgt ab ENERGETEC Zentrallager zzgl. Verpackungsjah- und Versandkosten. Es gelten die allg. Verkaufs- und Lieferbedingungen.